
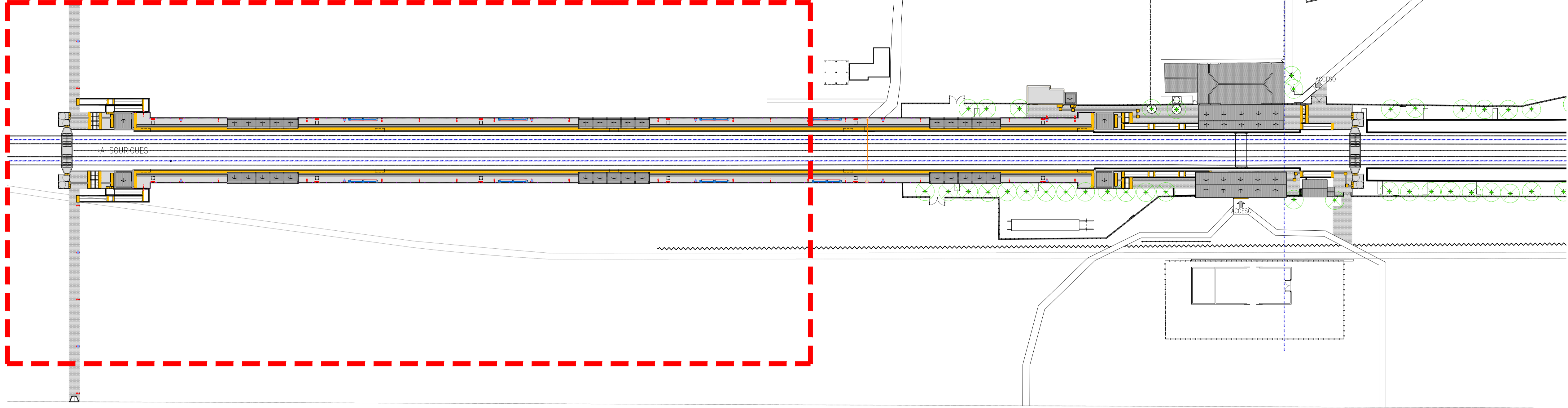
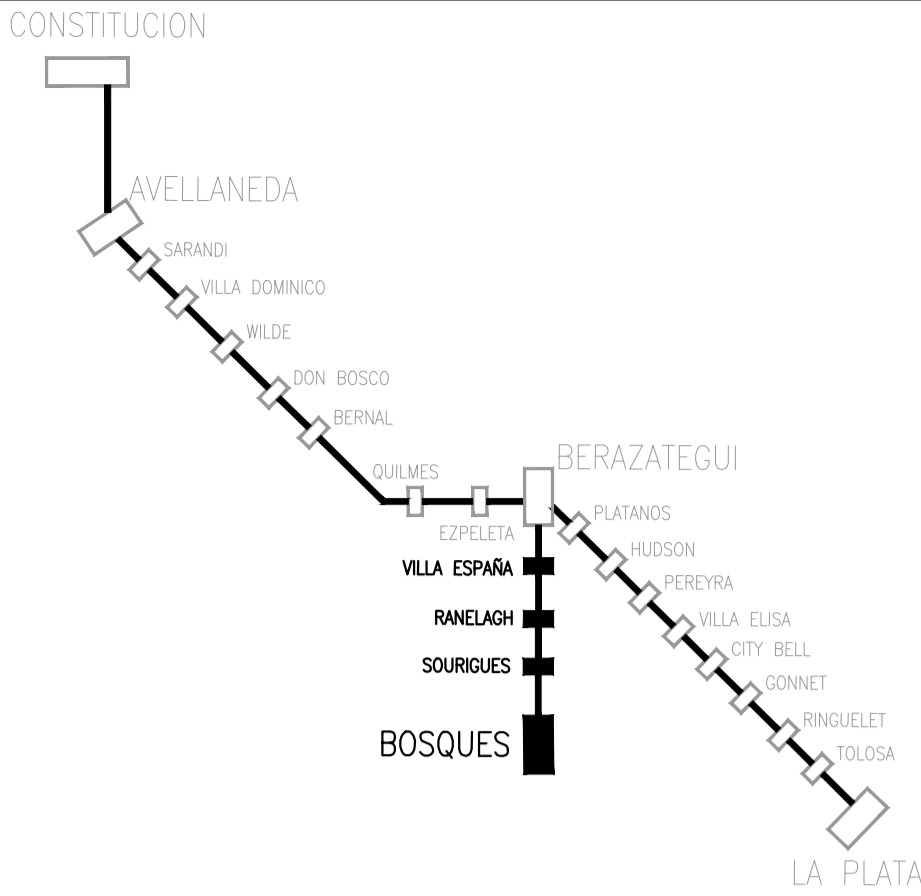
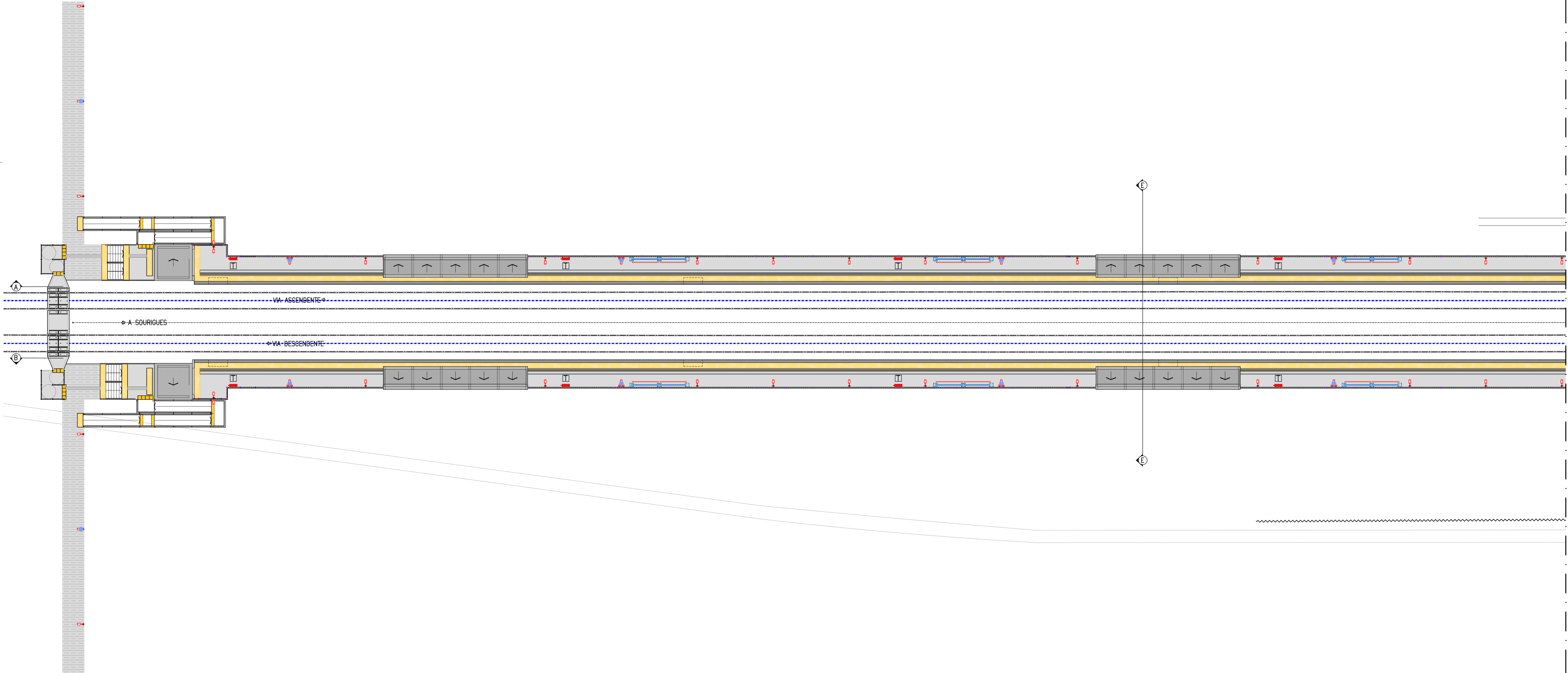


PLANTA GENERAL
SECTOR 1
ESC: 1:500

SECTOR 1



PLANTA DE TECHOS
SECTOR 1
ESC: 1:200



PLANO DE UBICACION (SIN ESCALA)

NOTAS

- 1-NO TOMAR MEDIDAS SOBRE PLANOS
- 2-TODAS LAS DIMENSIONES SE DEBEN COMPROBAR EN OBRA
- 3-POSIBLES CONTRADICCIONES ENTRE DOCUMENTOS DEL PROYECTO DEBEN SER COMUNICADAS INMEDIATAMENTE AL PROYECTISTA QUE DETERMINARA SU VALIDEZ Y PRIORIDAD
- 4-LOS PLANOS DEBEN SER LEIDOS EN CONJUNTO CON TODOS LOS DOCUMENTOS RELEVANTES DEL PROYECTO, INCLUIDA LA DOCUMENTACION ESCRITA.
- 5-LA INSPECCION DE OBRA INDICARA LOS NIVELES DE REFERENCIA EN CADA ESTACION A PARTIR DE LA COTA DE HONGO QUE INDIQUE LA OPERADORA.

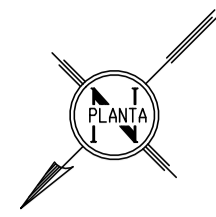
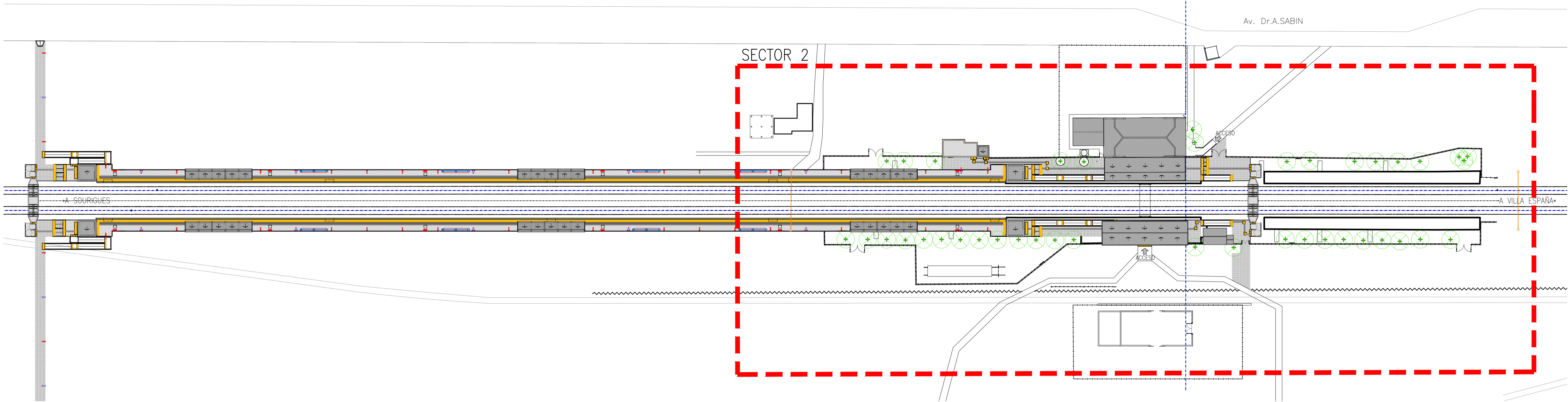
REFERENCIAS

0	22/08/2016	PARA PLEGGO						
REV. N°	FECHA	DESCRIPCION	ELABORO	REVISOR	APROBO	V° B° U.E.C.	COORD/REVISOR	U.E.C.

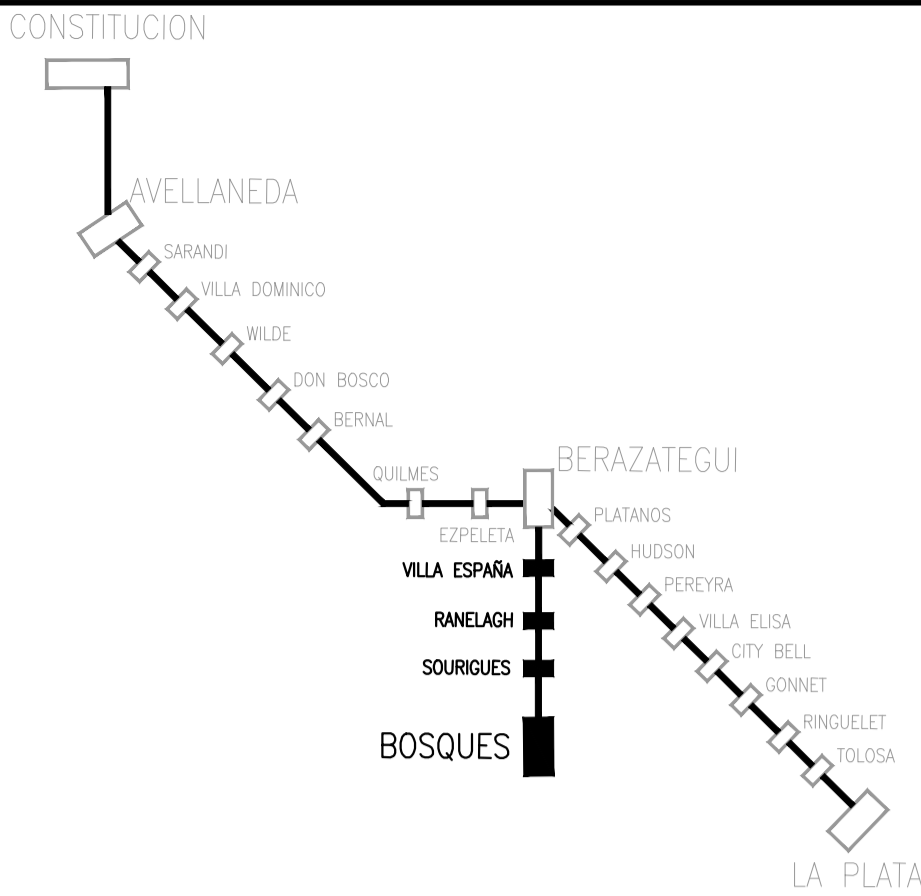
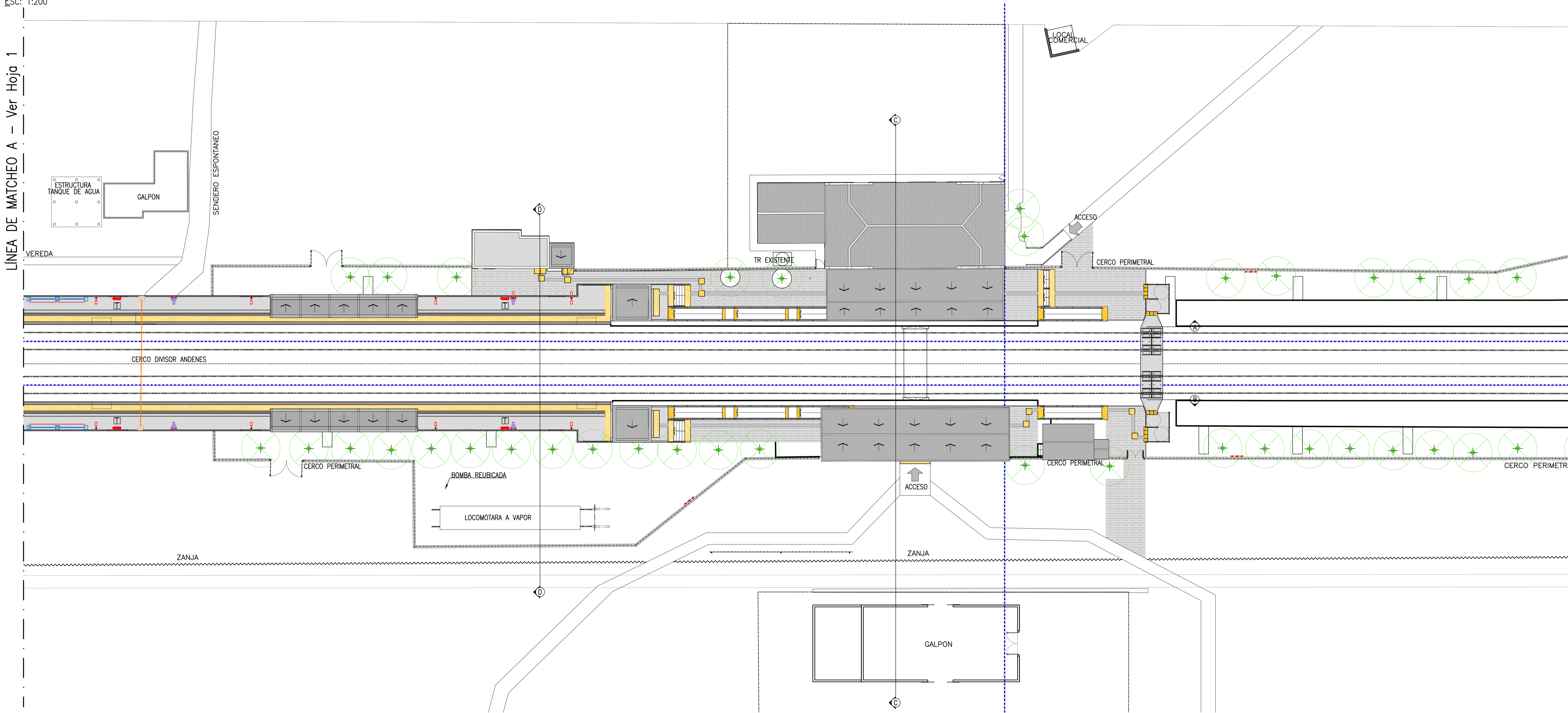
REPÚBLICA ARGENTINA - MINISTERIO DE TRANSPORTE
UNIDAD EJECUTORA CENTRAL

UNIDAD EJECUTORA CENTRAL 	LÍNEA GENERAL ROCA ELEVACIÓN DE ANDENES MEJORA DE ESTACIONES MEJORAS DE ENTORNO DE ESTACIONES		Escala: INDICADA
	RANELAGH PLANTA DE TECHOS	PLANO N° RNG-PL-ARQ-005	Fecha: 22/08/2016
		Hoja 1 de 2	Rev: 0

PLANTA GENERAL
SECTOR 2
ESC: 1:500



PLANTA DE TECHOS
SECTOR 2
ESC: 1:200



PLANO DE UBICACION (SIN ESCALA)

NOTAS

- 1-NO TOMAR MEDIDAS SOBRE PLANOS
2-TODAS LAS DIMENSIONES SE DEBEN COMPROBAR EN OBRA
3-POSIBLES CONTRADICCIONES ENTRE DOCUMENTOS DEL PROYECTO DEBEN SER COMUNICADAS INMEDIATAMENTE AL PROYECTISTA QUE DETERMINARA SU VALIDEZ Y PRIORIDAD
4-LOS PLANOS DEBEN SER LEIDOS EN CONJUNTO CON TODOS LOS DOCUMENTOS RELEVANTES DEL PROYECTO, INCLUIDA LA DOCUMENTACION ESCRITA.
5-LA INSPECCION DE OBRA INDICARA LOS NIVELES DE REFERENCIA EN CADA ESTACION A PARTIR DE LA COTA DE HONGO QUE INDIQUE LA OPERADORA.

REFERENCIAS

0	22/08/2016	PARA PLEGGO							
REV. N°	FECHA	DESCRIPCION	ELABORO	REVISO	APROBO	V° B° U.E.C.	COORD./REVISOR		
REPÚBLICA ARGENTINA - MINISTERIO DE TRANSPORTE UNIDAD EJECUTORA CENTRAL									
UNIDAD EJECUTORA CENTRAL		LÍNEA GENERAL ROCA ELEVACIÓN DE ANDENES MEJORA DE ESTACIONES MEJORAS DE ENTORNO DE ESTACIONES			Escala: INDICADA				
Ministerio de Transporte Presidencia de la Nación		RANELAGH PLANTA DE TECHOS			PLANO N° RNG-PL-ARQ-005				
					Fecha: 22/08/2016				
					Hoja 2 de 2		Rev: 0		